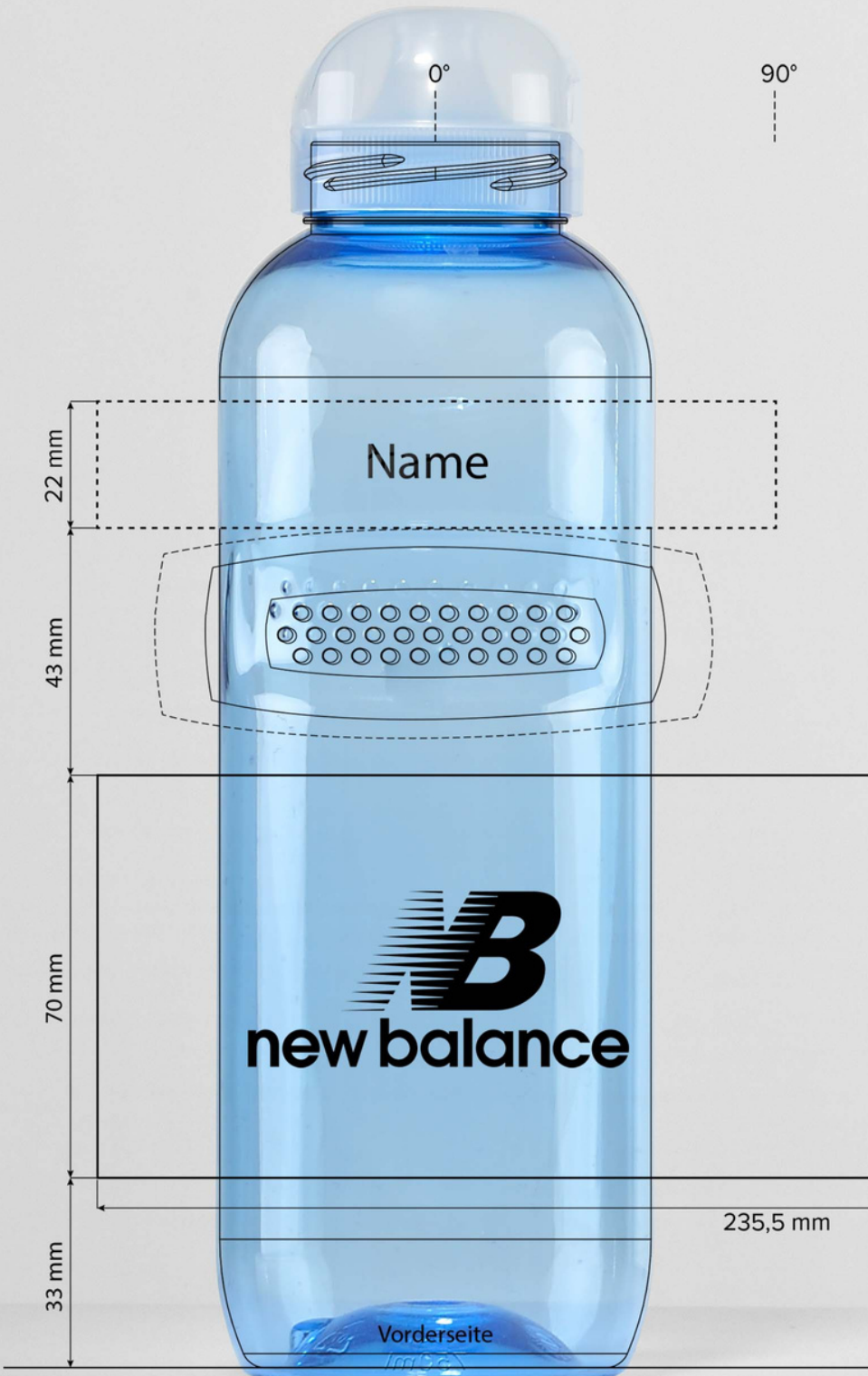




PROPIE AQUA



-  Druckbereich Personalisierung (Namen)
-  Druckbereich

DRUCKLEIT-FADEN

UNSER DRUCKLEITFADEN



1.

SHOPBESTELLUNG

Senden Sie Ihre Anfrage ganz bequem per Email. Wir benötigen das gewünschte Produkt, das Füllvolumen, die Menge, sowie Ihr Druckmotiv* bzw. eine Information, wie viele Farben das Druckmotiv hat. Alternativ können Sie das Multistep-Anfrage-Formular auf unserer Homepage nutzen. Hier können Sie innerhalb weniger Sekunden alle relevanten Informationen Schritt für Schritt abgeben.



2.


DRUCKVORSCHAU

Sie erhalten anschließend eine persönliche Druckvorschau und unser Mitarbeiter wird sich bei Ihnen melden, um den Druckauftrag zu besprechen. Wir wählen anhand Ihrer Angaben das hochwertigste Druckverfahren aus.



MUSTERFLASCHE

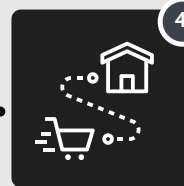
Sie benötigen vorab eine bedruckte Musterflasche? Dafür entstehen Kosten von 45€ zzgl. Versandkosten.



3.

DRUCKSTANDSKIZZE & AUFTRAGSBESTÄTIGUNG

Nachdem wir die Positionierung geklärt haben, bekommen Sie die Auftragsbestätigung und Druckstandskizze zur finalen Freigabe. Die Druckstandskizze bitte handschriftlich unterschreiben und per Mail an uns zurücksenden. Die Erstellung der Druckstandskizze ist in dem Angebotspreis enthalten.



4.

LIEFERUNG

Ihre personalisierten Produkte gehen in den Druck und werden an Ihre Wunschadresse geliefert.

NOCH FRAGEN?

Wir klären alle offenen Fragen gerne in einem persönlichen Gespräch.

TEL: +49 52 58 22 99-668

Qualität Ihrer Druckdaten: Wir benötigen ihre Daten als Vektoren/Pfade (.eps, *.ai, oder *.pdf). Sollten Sie lediglich eine *.png oder *.jpg vorliegen haben, können wir die Druckdaten für 25€ nachzeichnen.